

## Paro Registrado.

**Diciembre 2022**

FICHA TERRITORIAL: **Comarca Valdejalón**

Unidad: nº personas

Fuente: Instituto Aragonés de Empleo

### Por grupo de edad y sexo

	Total	Hombres	Mujeres
16-19	22	11	11
20-24	90	38	52
25-29	131	55	76
30-34	150	52	98
35-39	137	40	97
40-44	153	59	94
45-49	164	75	89
50-54	165	53	112
55-59	217	80	137
60-64	212	86	126
<b>Total</b>	<b>1.441</b>	<b>549</b>	<b>892</b>

### Por sector de actividad económica y sexo

CNAE-2009	Total	Hombres	Mujeres
Agricultura, ganadería y pesca	210	107	103
Industria y energía	171	73	98
Construcción	51	43	8
Servicios	911	308	603
Sin empleo anterior	98	18	80
<b>Total</b>	<b>1.441</b>	<b>549</b>	<b>892</b>

### Por sección de actividad económica y sexo

CNAE-2009	Total	Hombres	Mujeres
Agricultura, ganadería, silvicultura y pesca	210	107	103
Industria manufacturera	159	61	98
Suministro de agua, actividades de saneamiento, gestión de residuos y descontaminación	12	12	0
Construcción	51	43	8
Comercio al por mayor y al por menor; reparación de vehículos de motor y motocicletas	190	38	152
Transporte y almacenamiento	41	32	9
Hostelería	103	13	90
Información y comunicaciones	5	3	2
Actividades financieras y de seguros	13	9	4
Actividades inmobiliarias	3	3	0
Actividades profesionales, científicas y técnicas	24	8	16
Actividades administrativas y servicios auxiliares	305	116	189
Administración Pública y defensa; Seguridad Social obligatoria	102	61	41
Educación	32	5	27
Actividades sanitarias y de servicios sociales	30	5	25
Actividades artísticas, recreativas y de entretenimiento	9	2	7
Otros servicios	38	13	25
Actividades de los hogares como empleadores de personal doméstico; actividades de los hogares como productores de bienes y servicios para uso propio	16	0	16
Sin clasificar	98	18	80
<b>Total</b>	<b>1.441</b>	<b>549</b>	<b>892</b>

La actividad económica indica aquélla en la que el parado realizó su último trabajo, según la Clasificación Nacional de Actividades Económicas de 2009 (CNAE-2009)

## Paro Registrado.

**Diciembre 2022**

### FICHA TERRITORIAL: Comarca Valdejalón

Unidad: nº personas

Fuente: Instituto Aragonés de Empleo

### Por nivel de formación y sexo

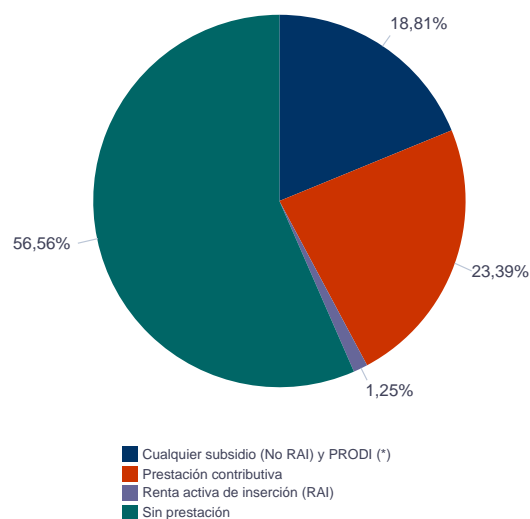
		Total	Hombres	Mujeres
<b>Educación primaria</b>	Educación Primaria o inferior	356	132	224
		<b>356</b>	<b>132</b>	<b>224</b>
<b>Primera etapa de educación secundaria</b>	Primera etapa de educación secundaria	860	350	510
		<b>860</b>	<b>350</b>	<b>510</b>
<b>Segunda etapa de educación secundaria</b>	Bachillerato	59	18	41
	Enseñanza media de formación profesional	68	19	49
		<b>127</b>	<b>37</b>	<b>90</b>
<b>Enseñanza superior</b>	Enseñanza superior de formación profesional	47	16	31
	Enseñanza superior universitaria	51	14	37
		<b>98</b>	<b>30</b>	<b>68</b>
<b>Total</b>		<b>1.441</b>	<b>549</b>	<b>892</b>

NOTA: La tabla de nivel de formación se basa en la Clasificación Nacional de Educación 2000 (INE). Se ha seleccionado el nivel educativo más alto adquirido por el demandante parado.

### Por tipo de prestación y sexo

	Total	Hombres	Mujeres
Sin prestación	815	294	521
Prestación contributiva	337	159	178
Cualquier subsidio (No RAI) y PRODI (*)	271	88	183
Renta activa de inserción (RAI)	18	8	10
<b>Total</b>	<b>1.441</b>	<b>549</b>	<b>892</b>

(\*) PRODI= Programa temporal de protección por desempleo e inserción, RAI = Renta activa de inserción.



## Paro Registrado.

**Diciembre 2022**

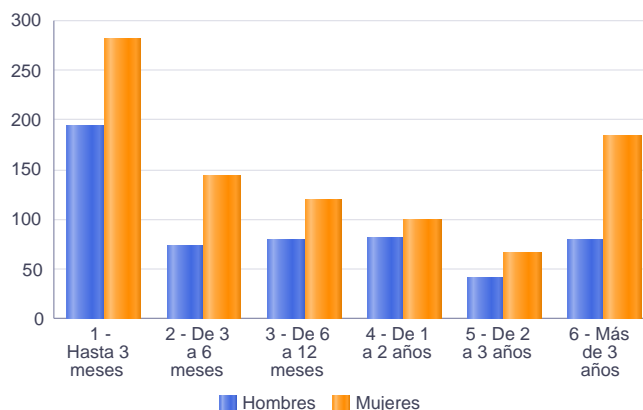
FICHA TERRITORIAL: **Comarca Valdejalón**

Unidad: nº personas

Fuente: Instituto Aragonés de Empleo

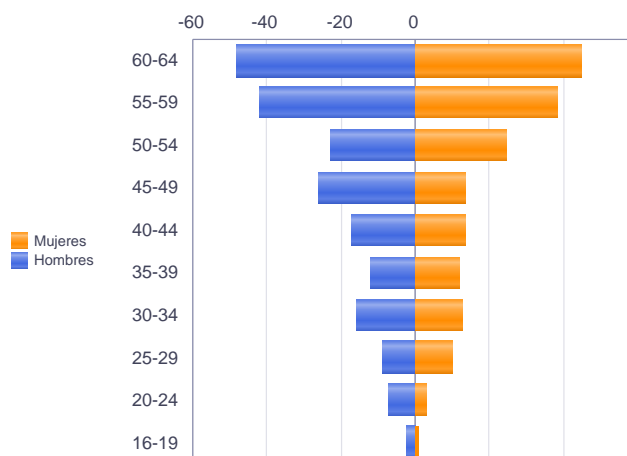
### Por tiempo en situación laboral como desempleado y sexo

		Total	Hombres	Mujeres
<b>Corta Duración</b>	Hasta 3 meses	475	194	281
	De 3 a 6 meses	217	73	144
	De 6 a 12 meses	199	80	119
		<b>891</b>	<b>347</b>	<b>544</b>
<b>Larga Duración</b>	De 1 a 2 años	180	81	99
	De 2 a 3 años	108	42	66
	Más de 3 años	262	79	183
		<b>550</b>	<b>202</b>	<b>348</b>
<b>Total</b>		<b>1.441</b>	<b>549</b>	<b>892</b>



### Parados de larga duración\* por grupo de edad y sexo

	Total	Hombres	Mujeres
16-19	4	2	2
20-24	13	7	6
25-29	29	9	20
30-34	42	16	26
35-39	36	12	24
40-44	44	17	27
45-49	53	26	27
50-54	72	23	49
55-59	119	42	77
60-64	138	48	90
<b>Total</b>	<b>550</b>	<b>202</b>	<b>348</b>



\* Más de 12 meses como desempleado

Piramide por valores Absolutos

## Paro Registrado.

**Diciembre 2022**

FICHA TERRITORIAL: **Comarca Valdejalón**

Unidad: nº personas

Fuente: Instituto Aragonés de Empleo

### Por sector de actividad económica, nacionalidad y sexo

	Españoles			Extranjeros comunitarios (UE-27)			Extranjeros no comunitarios		
	Total	Hombres	Mujeres	Total	Hombres	Mujeres	Total	Hombres	Mujeres
Agricultura, ganadería y pesca	151	81	70	44	17	27	15	9	6
Construcción	41	33	8	7	7	0	3	3	0
Industria y energía	137	56	81	17	10	7	17	7	10
Servicios	703	225	478	138	57	81	70	26	44
Sin empleo anterior	65	18	47	3	0	3	30	0	30
<b>Total</b>	<b>1.097</b>	<b>413</b>	<b>684</b>	<b>209</b>	<b>91</b>	<b>118</b>	<b>135</b>	<b>45</b>	<b>90</b>

### Ranking de ocupaciones más solicitadas por los demandantes parados, por sexo

Cod. Ocupación	Ocupación	Total	Hombres	Mujeres
92101050	Personal de limpieza o limpiadores en general	441	77	364
97001104	Peones de la industria manufacturera, en general	437	173	264
98111024	Mozos de carga y descarga, almacén y/o mercado de abastos	258	161	97
95111016	Peones agrícolas, en general	226	126	100
52201079	Dependientes de comercio, en general	201	17	184
95121019	Peones de horticultura, jardinería	174	134	40
82091116	Montadores en líneas de ensamblaje de automoción	166	83	83
97001113	Peones de la industria metalúrgica y fabricación de productos metálicos	158	77	81
97001056	Peones de la industria de la alimentación, bebidas y tabaco	151	24	127
98201011	Reponedores de hipermercado	141	34	107
96021013	Peones de la construcción de edificios	122	120	2
51201049	Camareros, en general	112	24	88
43091029	Empleados administrativos, en general	108	12	96
97001010	Embaladores-empaquetadores-etiquetadores, a mano	98	16	82
94431016	Barrenderos	97	71	26
55001018	Cajeros de comercio	92	4	88
83331015	Conductores-operadores de carretillas elevadoras, en general	84	78	6
84121035	Conductores de furgonetas, hasta 3,5 t.	82	76	6
61201028	Jardineros, en general	82	70	12
96011029	Peones de obras públicas, en general	75	67	8

NOTA: Cada demandante puede solicitar hasta 6 ocupaciones.